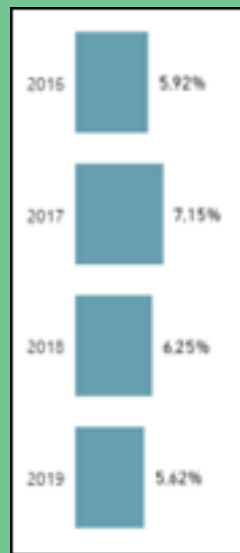




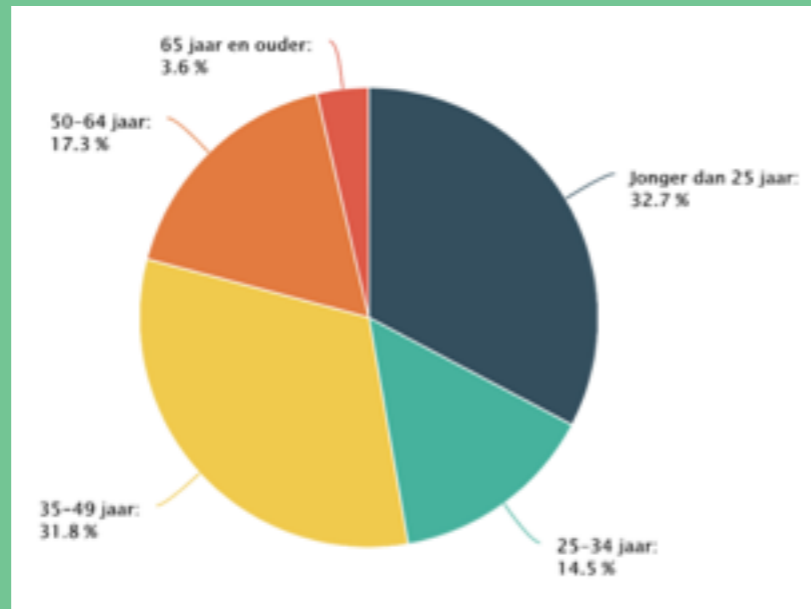
WELZIJN & GEZONDHEID

DE CIJFERS



Kansarmoede-index per jaar: 5,62% tov 14,03% in het Vlaams gewest

Leefloon naar leeftijd (2019)



Aantal **niet-werkende werkzoekenden** in augustus 2020: 563 (6,6% gestegen tov 2019). 22,4% is jonger dan 25 jaar.

DE BELEIDSINDICATOREN

Er is een methode om de behoeften aan betaalbare opvang voor jonge kinderen regelmatig te meten.

NEE - vanaf 2021 in digitaal loket lokale kinderopvang

Het brede publiek kan een overzicht krijgen van de sociale diensten die er zijn en welke hulp ze aanbieden.

MIN OF MEER - link naar flyer met beperkte info op website

ENKELE OPMERKINGEN

“Speelpleintjes upgraden naar 21e eeuw/aantrekkelijker maken bv enkele kleine jumps maken voor steps/skates.”

“Nachtopvang en opvang zieke kinderen zijn werkpunten.”

“Meer mogelijkheden voor opvang op basis van inkomen.”

WAT KINDEREN & JONGEREN VINDEN

- 30%** van de kinderen en jongeren **weet** waar mensen die het moeilijk hebben geholpen en opgevangen worden
- 18%** van de kinderen **weet niet** waar ze terecht kunnen als ze ziek zijn, zich niet goed voelen in hun vel of vragen hebben
- 29%** of 6 jongeren **weten niet** waar ze terecht kunnen voor informatie over veilige seks en seksualiteit of met andere vragen
- 42%** of 5 jongeren geven aan dat ze **niet echt weten** wie hen kan helpen in de overstap naar de arbeidsmarkt
- 70%** van de kinderen **kan** met meerdere volwassenen buiten de familie **over alles praten**

WAT VOLWASSENEN VINDEN

Kinderen en jongeren met speciale behoeften kunnen terecht in sociale voorzieningen.

+ 85% **-**

Kinderen, jongeren en hun ouders kennen het aanbod geestelijke gezondheidszorg voor kinderen en jongeren.

66%

Er is betaalbare opvang voor zieke kinderen.

51% **49%**

Kinderen en jongeren worden gerespecteerd in hun eigenheid en specifieke kenmerken van hun leefwereld.

90%

Er is betaalbare opvang voor kinderen in de gemeente.

89%

Verdeelde meningen: professioneel betrokken personen vs andere respondenten

Er is voldoende opvang voor kinderen in de gemeente

+ 87% **- 65%**

Alle diensten die werken aan het welzijn van kinderen en jongeren, zijn afgestemd op elkaar

48% **67%**

Er is betaalbare opvang voor zieke kinderen

35% **56%**



WONEN

DE CIJFERS

8.838
woningen

4.238 open bebouwing
1.903 halfopen
1.527 appartementen

28%
huurders

63% van de huurders besteedt 30% of meer van inkomen aan wonen
<-> eigenaars: 13%

x2
of meer

verkoopprijzen zijn sinds 2000 voor elk type woning minstens verdubbeld

5,8%
sociale huisvesting

420 sociale woningen
416 huurders - 412 Belgisch, 4 niet-EU
vnl. alleenstaanden of koppels - 50+

2,8%
op de wachtlijst

235 kandidaat-huurders op de wachtlijst

ENKELE OPMERKINGEN

“Het is duur wonen in Wuustwezel. Prijzen van huis. En als je een betaalbaar huis tegen komt, moet je er als de kippen bij zijn.”

“Uitbouw van een gecoördineerd spelterreinbeleid met grote investeringen zou een goede meerwaarde zijn.”

“Wat betreft spel en ontmoeting: er zijn kleine pleintjes verspreid, maar nergens een groot spelterrein.”

DE BELEIDSINDICATOREN

Er zijn acties om betaalbaar, geschikt en kindgericht wonen mogelijk te maken voor iedereen.

JA - meer sociale huurwoningen, visie sociaal wonen, kijken naar alternatieve woonvormen...

De kwaliteit van woningen waarin kinderen en jongeren leven, wordt regelmatig opgevolgd en beoordeeld.

JA - gemeentelijke verordening conformiteitsattesten, huisbezoeken Kind & Gezin en sociale dienst

WAT KINDEREN & JONGEREN VINDEN

13% van de kinderen en jongeren heeft thuis geen eigen kamer

9% van de kinderen heeft thuis niet voldoende plaats om schooltaken te maken en hun eigen ding te doen

96% van de kinderen en jongeren heeft geen last van vuile of natte plekken op muur of plafond

97% van de kinderen en jongeren woont in een verwarmde woning in de winter

WAT VOLWASSENEN VINDEN

Families hebben een woning die ze kunnen betalen en die hen niet meteen kan afgenomen worden.

+ 89%
-

De woningen waar kinderen en jongeren wonen hebben basisvoorzieningen als leidingwater, gas, elektriciteit...

97%

Woningen hebben voldoende ruimte voor kinderen en jongeren.

90%

Er is veilig bereikbare buitenruimte voor spel en ontmoeting in de buurt van de woning.

78% **22%**



VEILIGHEID

DE CIJFERS

1.063
misdrijven

in 2019 (1.145 in 2000)
misdrijven met slagen en verwondingen,
drugs en bedrog

diefstal en inbraken

12x

minderjarige verdachte bij feiten in 2019
15-30 jarigen vnl betrokken bij misdrijven
tegen lichamelijke integriteit en drugsfeiten

10%

van 15-24 jarigen is al slachtoffer geweest van
intimidatie, belaging en pesten via internet

45

GAS-boetes in 2019 (excl. parkeerboetes)
1 minderjarige, 20x sluikstort

Meest voorkomende buurtproblemen

- onaangepaste snelheid
- woninginbraak
- sluikstorten en zwerfvuil
- fietsdiefstal
- hinderlijk parkeren

ENKELE OPMERKINGEN

“Overconsumptie van alcohol wordt, mijns inziens, als iets normaal beschouwd in deze gemeente. Ik ben zelf niet oorspronkelijk van Wuustwezel. Dit viel me vanaf het begin erg op.”

“Kinderen (jeugd) kennen de gevaren van het internet, maar de druk is zo immens dat ze niet anders kunnen dan meedoen. Afgelopen weekend zei mijn 20-jarig neefje nog dat hij zo blij is dat hij in deze wereld geen meisje hoeft te zijn, want als je er niet perfect uitziet is je leven een hel.”

“Vanuit de scholen en jeugdverenigingen is er aandacht voor voorlichting en zullen alarmsignalen worden opgepikt en doorgegeven. Vraag is of de meest kwetsbare jongeren wel bereikt worden door bv. jeugdverenigingen.”

DE BELEIDSINDICATOREN

Er is een persoon/dienst van de PZ die verantwoordelijk is voor kinderen en jongeren.
MIN OF MEER - wel in Cel Recherche, niet bij wijkwerking. Wel aandacht voor K&J binnen wijkwerking + goede samenwerking met Arktos, Stella Matutina...

De gemeente heeft in haar rampenplan aandacht voor kinderen en jongeren.
MIN OF MEER - veel aandacht voor K&J tijdens coronacrisis, geen zicht op standaard rampenplan

WAT KINDEREN & JONGEREN VINDEN

76%

van de kinderen kwam nog nooit in contact met sigaretten, alcohol of andere drugs

>50%

van de kinderen en jongeren vertrouwt de personen waar ze berichtjes of foto's naar sturen

30%

van de kinderen stuurt zelf foto's of berichtjes van anderen door naar vrienden of klasgenoten (18% of 4 jongeren)

13%

van de kinderen en jongeren heeft al eens een situatie met online pestgedrag meegemaakt

64%

of 16 jongeren weten niet wat een GAS-boete is of waarvoor ze die kunnen krijgen in Wuustwezel

WAT VOLWASSENEN VINDEN

+

-

Kinderen en jongeren voelen zich gewapend om met verslavende middelen (alcohol, tabak en andere drugs) om te gaan.

49%

51%

Ordehandhavers vertrekken vanuit de leefwereld van kinderen en jongeren.

46%

54%

Kinderen, jongeren en hun ouders weten waar ze klacht kunnen indienen en hulp kunnen krijgen als ze in gevaar zijn.


70%

Verdeelde meningen: professioneel betrokken personen vs andere respondenten

+

Kinderen en jongeren voelen zich beschermd tegen pesten.

77% - **62%**



DE CIJFERS

13 erkende jeugdverenigingen
2 jeugdhuizen
1 particuliere speelpleinwerking
81.500 euro subsidies per jaar voor jeugd(initiatieven)

80 erkende sportverenigingen
32 sportclubs met specifieke jeugdwerking
52.357 euro subsidies per jaar voor sportverenigingen

94 erkende cultuurverenigingen
waarvan 26 buurtschappen
55.000 euro subsidies per jaar voor cultuurverenigingen

145.024 ontleende boeken aan 4.873 leden (2019)
sport- en culturele infrastructuur in alle deelgemeenten
gemeentelijke jeugd-, sport- en cultuuractiviteiten en
-evenementen

ENKELE OPMERKINGEN

“Er is misschien wel te weinig diversiteit in onze gemeente om in contact te komen met andere culturen of religies.”

“De openbare ruimte zou beter ingericht kunnen worden voor spelaanleiding. Nu veel auto's die parkeren, drukke straten en smalle voetpaden die bovendien gedeeld moeten worden met fietsers in veel gevallen.”

“Bundelen van vrijetijdsfuncties op 1 gezamenlijke locatie (bv. sportpark Gooreind). Extra speelruimte creëren op deze locatie zodat deze publiek en toegankelijk is voor alle kinderen ipv in buurtspeeltuinen.”

DE BELEIDSINDICATOREN

Er is een strategie om ervoor te zorgen dat zoveel mogelijk kinderen en jongeren kunnen deelnemen aan georganiseerde activiteiten in hun vrije tijd.

JA - 50% korting met vrijetijdspas, toekomst: regionale UiTPAS

Er bestaat een strategie om burgers bewust te maken van het spel en samen zijn van kinderen en jongeren.

JA - actief promoten en faciliteren van buiten spelen + geluid van spelende kinderen expliciet benoemd als “geen overlast” in GAS-reglement

WAT KINDEREN & JONGEREN VINDEN

8% van de kinderen ziet kinderen en jongeren met een beperking waar ze spelen of sporten (jongeren: 0%)

24% van de kinderen ziet kinderen en jongeren van een andere cultuur of godsdienst waar ze spelen of sporten (jongeren: 22%)

76% van de kinderen ziet zowel jongens als meisjes waar ze spelen of sporten (jongeren: 89%)

21% van de kinderen heeft geen leuke plek om naartoe te gaan wanneer de ouders gaan werken (jongeren: 37%)

>85% van de kinderen en jongeren is lid van een club of vereniging of volgt muziekles, woord, dansles of tekenles

WAT VOLWASSENEN VINDEN

Wie sport, cultuur en spel organiseert in Wuuustwezel, vertrekt vanuit de leefwereld van kinderen en jongeren.

+ 90%
-

Wie verantwoordelijk is voor de sport-, cultuur- en spelvoorzieningen, recreatieve ruimtes en speelzones, zorgt ervoor dat ze kwalitatief en veilig zijn.

96%

Kinderen en jongeren kunnen spontaan (niet georganiseerd) spelen dicht bij huis.

77%

Kinderen en jongeren kunnen in contact komen met andere culturen of religies.

57% 43%



PUBLIEKE RUIMTE

DE CIJFERS

11% bebouwde oppervlakte

40 speelterreinen 3 skatepleinen
4 speelbossen 2 repetitieruimtes
eigen lokalen + buitenruimte voor jeugdverenigingen
De Raap heeft eigen lokaal, Bar 64 gemeentelijk gebouw

10x culturele infrastructuur voor verenigingen: zalen,
vergaderuimtes en 1 volwaardige theaterzaal

4 sporthallen
6 beschikbare turnzalen
3 sportparken met buiteninfrastructuur

DE BELEIDSINDICATOREN

Er is regelmatig een beoordeling en opvolging hoe veilig en bespeelbaar de woonomgeving van K&J is.

MIN OF MEER - jaarlijkse controle van speel- en skateterreinen door IGEAN

De plaatsen om te spelen in de gemeente zijn ook ontworpen voor K&J met een fysieke beperking.

NEE - geen toestel of impuls specifiek voor K&J met fysieke beperking

ENKELE OPMERKINGEN

“Jeugd in Centrum WW missen een locatie zoals De Raap in Loenhout. Vooral met het weinig aanbod aan cafés e.d.”

“Ik zou blij zijn met meer wandelstraten, fietspaden en straten waar de auto niet door mag. Straten zouden meer publieke ruimte moeten worden, leefstraten.”

WAT KINDEREN & JONGEREN VINDEN

30% van de kinderen vindt dat er soms publieke toiletten zijn die ze makkelijk en veilig kunnen gebruiken. 37% antwoordt dat die er vaak zijn.

67% van de jongeren vindt dat er soms of zelfs nooit publieke toiletten zijn die ze kunnen gebruiken.

87% van de kinderen vindt dat iedereen vriendelijk is voor elkaar in hun buurt, ook al heeft een persoon een andere huidskleur, godsdienst, nationaliteit, cultuur, beperking...

WAT VOLWASSENEN VINDEN

Wuustwezel is een aangename plek voor kinderen en jongeren om te spelen of elkaar te ontmoeten.

+ 92%

Er zijn voldoende openbare toiletten die kinderen en jongeren veilig en gemakkelijk kunnen gebruiken.

88%

Het gemeentebestuur houdt rekening met de behoeften van kinderen en jongeren met een beperking als ze de publieke ruimte plant, ontwerpt en verbetert.

57% 43%

Het gemeentebestuur zorgt ervoor dat mensen van verschillende leeftijden de publieke ruimte samen kunnen gebruiken.

82%

Verdeelde meningen: professioneel betrokken personen vs andere respondenten

Het gemeentebestuur luistert naar K&J als ze de publieke ruimte plant, ontwerpt en verbetert.

+ 48% - 67%

Het gemeentebestuur houdt rekening met de behoeften van K&J met een beperking als ze de publieke ruimte plant, ontwerpt en verbetert.

44% - 60%



ONDERWIJS & SCHOLEN

DE CIJFERS

7**kleuterscholen**2 in Gooreind
2 in WW centrum
1 in Sterbos1 in Braken
1 in Loenhout
730 leerlingen**9****lagere scholen**3 in Gooreind
3 in WW centrum
2 in Sterbos (1 BuBAo)1 in Braken
1 in Loenhout
1.634 leerlingen**2****secundaire scholen**Stella Matutina: TSO & BSO
BuSo Berkenbeek
946 leerlingen**3.310**
leerlingengaan dagelijks naar school in Wuustwezel,
maar wonen niet allemaal in WW**diversiteit**vooral VBS 't Kantoor en Gemeenteschool 't Blokje
kennen diversiteit onder hun leerlingen, met o.a. de
kinderen van Poolse en Roemeense gastarbeiders die
hier naar school gaan

Gegevens over schooluitval, leerachterstand, kinderarmoede... ontbreken.

ENKELE OPMERKINGEN

“Mij lijkt het dat veel scholen nog erg veel beton op de speelplaats hebben. Ik zou mijn kind liefst naar een school sturen waar er gras/een bosje/een zandbak/een moestuin/een bloemenweide/... is om in te spelen/om over te leren/om bij te helpen/...”

“De leerdruk is vaak hoog, zodat er minder tijd is om te spelen, te sporten, te rusten en vrienden te maken.”

DE BELEIDSINDICATOREN

Er is een persoon of dienst die toezicht houdt op de inschrijving en deelname aan onderwijs van alle groepen van K&J en die uitsluiting tegen gaat.

MIN OF MEER - wordt op toegezien door scholen zelf en CLB, niet gemeente

Er is een persoon of dienst die toezicht houdt op gezinnen die het financieel moeilijk hebben om hun K&J in te schrijven.

MIN OF MEER - verschilt per school: van directie die erop toeziet tot school die geen problemen ervaart

WAT KINDEREN & JONGEREN VINDEN

36%

van de kinderen vindt dat de school nooit of soms luistert naar wat ze te zeggen hebben als er beslissingen genomen worden (jongeren: 24%)

28%

van de kinderen geeft aan dat er nooit of soms volwassenen zijn op school waar ze mee kunnen praten als ze zich niet goed voelen. Bij de jongeren vindt 87% wel dat ze op school met volwassenen kunnen praten.

26%

van de kinderen zegt dat er geen speciale aanpassingen zijn op school voor kinderen met een beperking (jongeren: 30%)

90%

van de kinderen en jongeren gaat graag of zelfs heel graag naar school

92%

of 23 jongeren volgen de richting die ze zelf wilden doen

WAT VOLWASSENEN VINDEN

+ **-**

K&J hebben inspraak in de organisatie van de school (bv. via een leerlingenraad).

91%

Er zijn op school volwassenen bij wie K&J zich veilig voelen en met wie ze kunnen praten over hun problemen en gevoelens.

94%

De scholen zijn toegankelijk voor K&J met een fysieke en/of mentale beperking.

25%

K&J respecteren elkaar op school. Ze worden niet gepest of lastig gevallen.

28%



MOBILITEIT & VERKEER

DE CIJFERS

97%

van de inwoners heeft minstens één auto in het gezin, 93% heeft minstens één fiets

54%

vindt dat er voldoende openbaar vervoer is in de buurt

68%

vindt het veilig om te fietsen in Wuustwezel

13%

gebruikt de fiets als dominant vervoersmiddel om naar werk, school of opleiding te gaan

35%is meer dan 30 min tot 1 uur onderweg naar werk, school of opleiding
19% meer dan 1 uur**25**15-29 jarigen geraakten in 2019 licht- of zwaargewond (4) bij een verkeersongeval
3 lichtgewonden bij de 0-14 jarigen

iets meer dan

10fietsongevallen per jaar
auto-ongevallen: iets meer dan 40

DE BELEIDSINDICATOREN

*De gemeente vertrekt vanuit de noden van K&J in het verkeer.***MIN OF MEER** - 8-80 principe in het achterhoofd, participatie via WW Wenst (maar weinig of geen andere participatie met K&J)*Er is aangepast vervoer voor K&J met een beperking.***MIN OF MEER** - bushaltes worden aangepast, vervoerstoelage voor tewerkgestelde PmH + Minder Mobielen Centrale (vooral gebruikt door ouderen)

ENKELE OPMERKINGEN

“Ik vind het jammer dat er in heel wat straten geen voet- of fietspad voorzien is. Als ik een blokje om in mijn buurt wil wandelen met mijn kinderen, moet ik met mijn kleine kinderen vaak in de berm gaan staan, omdat er een auto/tractor/vrachtwagen voorbij komt. Erg ontspannen wandelen is dat niet.”

“Landbouwvoertuigen blijven gewoon heel gevaarlijk voor kinderen. Kinderen (en jongeren) kunnen het gevaar hiervan niet voldoende inschatten.”

“Schoolstraat is een fijn gegeven!”

WAT KINDEREN & JONGEREN VINDEN

63%

van de kinderen verplaatst zich met de auto in de vrije tijd (jongeren: 48%)

73%

van de kinderen komt meestal met de fiets naar school (jongeren: 22%)

36%

van de kinderen komt alleen naar school, 40% met een volwassene

92%

van de jongeren (24) verplaatst zich in de vrije tijd met vrienden of vriendinnen en zonder volwassene

93%

van de jongeren (25) verplaatst zich meestal met de fiets in de vrije tijd

WAT VOLWASSENEN VINDEN

Het is veilig voor K&J om in Wuustwezel te fietsen en te wandelen.

+ 55% **- 45%**

De woonomgevingen in Wuustwezel zijn verkeersveilig.

64%

De schoolomgevingen zijn verkeersveilig.

78%

Ordehandhavers in het verkeer vertrekken vanuit de leefwereld van K&J.

43% **57%**

Verdeelde meningen: professioneel betrokken personen vs andere respondenten

De woonomgevingen in Wuustwezel zijn verkeersveilig.

+ 76% **- 60%**



DE CIJFERS

energiezorgplan ism Fluvius voor alle gemeentelijke gebouwen

alle SDG's komen aan bod in beleidsplan, maar deze het meest:

- SDG 3: goede gezondheid en welzijn
- SDG 11: duurzame steden en gemeenschappen
- SDG 16: vrede, justitie en sterke publieke diensten

rioleringsgraad: 74,40%

gezuiverd afvalwater: 74,07%

CurieuzeNeuzen 2018: overwegend goede of vrij goede resultaten, maar enkele aandachtspunten (Dorpsstraat - zeker aan de lichten, Bredabaan Gooreind, Kampweg aan de kerk, Loenhout Steenweg thv Bareelstraat)

luchtkwaliteit (studie VITO ism Hoogstraten):

- probleem met stikstofuitstoot
- houtverbranding, landbouw en verkeer grootste bronnen van luchtvervuiling
- geurhinder door ammoniak is aanzienlijk

442,5 ha openbaar bos

ENKELE OPMERKINGEN

“De laatste tijd is het nog moeilijk om een vuilbak te vinden in de gemeente, bv aan een speelpleintje. Ik heb me al afgevraagd of dit bewust zo georganiseerd wordt?”

“Er is in de gemeente veel zwerfvuil te vinden.”

DE BELEIDSINDICATOREN

Het milieubeleidsplan van de gemeente heeft aandacht voor K&J.

MIN OF MEER - budget voor speelnatuur en rentearme leningen voor verenigingen. Nood aan publieke zwemruimte of koele plaatsen tijdens warme periodes: te integreren in speelruimte.

De kwaliteit van water en lucht wordt regelmatig gecontroleerd.

JA - VMM voert metingen uit + zie studie VITO

WAT KINDEREN & JONGEREN VINDEN

43% van de kinderen vindt dat er op meerdere plaatsen of zelfs heel veel afval rondslingert (jongeren: 45%)

80% van de kinderen vindt het natuurlijk water in Wuustwezel proper of heel proper (jongeren: 85%)

33% van de kinderen en jongeren weet niet of er in Wuustwezel moeite wordt gedaan om het milieu te beschermen

WAT VOLWASSENEN VINDEN

De gemeente moedigt burgers aan om milieubewust en duurzaam te leven.

+
83%

Afval en vervuild water worden vermeden in Wuustwezel (bv. door voldoende vuilbakken te plaatsen).

54% **-** **46%**

Er gebeuren inspanningen om Wuustwezel schoon en duurzaam te maken.

80%



PARTICIPATIE & ACTORSCHAP

DE CIJFERS

jeugdraad: 13 leden tussen 20 en 28 jaar, DB komt maandelijks samen

kinderraad: tot 2019 met 2 leerlingen van 5de en/of 6de leerjaar, kwam 3x per jaar samen nu: schepen en jeugdconsulent gaan naar leerlingenraad van elke school, minstens 1x per jaar (in een wereld zonder corona)

AV jeugdraad: tot 2019, maar vervangen door netwerk- en vormingsmomenten voor alle leiding en bestuursleden van jeugd-verenigingen & jeugdhuizen (Kick Off #jeugdwezel, Vormingsdag "Nooit te jong om bij te leren", Teerfeest, uitwisseling...)

ad hoc participatie om ook niet-verenigde jongeren te bereiken: 1.000 euro budget per jaar

verschillende andere adviesraden: sport, cultuur, gezondheid en welzijn, mondiale raad, erfgoed, ouderen, GECORO, MINA, LEA, GC- en biraad

andere kanalen: Wuustwezel Wenst, sociale media, Radencafé...

DE BELEIDSINDICATOREN

De gemeente voert beleid obv regelmatige analyses met anoniem gemaakte data.

MIN OF MEER - via Wuustwezel Wenst, geen systematische analyse

De gemeente heeft zicht op welke K&J zonder (verblijfs)papieren op haar grondgebied verblijven.

MIN OF MEER - Sociale dienst is min of meer op de hoogte door begeleidingen

De gemeente stemt haar communicatie af op K&J.

MIN OF MEER - algemene communicatie is vooral gericht op volwassenen, communicatie vanuit o.a. jeugddienst wordt aangepast

Beleidsmaatregelen worden afgetoetst op hun effecten op K&J.

MIN OF MEER - te weinig mét K&J, geen algemene toets voorzien

Er is een ombudspersoon voor K&J binnen de gemeente.

NEE - geen officiële, wel organisaties of diensten waarbij K&J terecht kunnen (Arktos, JAC, jeugddienst...). Bereik van niet-verenigde jongeren?

ENKELE OPMERKINGEN

"Er worden stappen gezet om kinderen en jongeren meer te betrekken, maar het kan nog meer."

"Nog nooit iets van gemerkt..."

WAT KINDEREN & JONGEREN VINDEN

82% van de kinderen praat thuis over je goed in je vel voelen, 68% op school

39% van de kinderen praat nergens over seksualiteit

<=30% van de kinderen praat nergens over migranten en vluchtelingen en/of over mensen die arm zijn

81% van de jongeren praat thuis en/of op school over je goed in je vel voelen

63% van de kinderen zegt soms of zelfs nooit de kans te krijgen om mee te werken aan plannen en beslissingen die over hun beurt genomen worden (jongeren: 57%)

71% van de jongeren (15) geeft aan dat Wuustwezel een beetje luistert naar hun mening over hun leven of hun buurt

WAT VOLWASSENEN VINDEN

Kinderen, jongeren en hun families geven hun mening over het budget dat het gemeentebestuur besteedt aan acties voor K&J.

+

-

72%

Inwoners van Wuustwezel kennen de rechten van K&J.

55% **45%**

Kinderen, jongeren en hun families zijn betrokken bij de plannen en beslissingen van het gemeentebestuur.

47% **53%**

Het gemeentebestuur communiceert voortdurend met K&J als zij haar beleid voorbereidt, uitvoert en evalueert.

42% **58%**

Verdeelde meningen: professioneel betrokken personen vs andere respondenten

Het gemeentebestuur communiceert voortdurend met K&J als zij haar beleid voorbereidt, uitvoert en evalueert.

+

27% - **48%**