

## Teken het speelterrein dat je hier wil zien!

In het vak hierboven mag je je helemaal uitleven! Kies op de extra pagina de prentjes die jij zeker niet kan missen op een speelterrein en plak ze waar je ze graag hebt. Je mag er zelf natuurlijk ook nog dingen bij tekenen of kleuren.

Liever niet knippen en plakken? Geen zorgen, dan mag je gewoon tekenen!

*Dit zijn de spelregels:*

- *Denk aan de spelletjes die je zelf graag doet, maar denk ook aan de andere kinderen in je buurt.*
- *Een speelterrein kost veel centjes, dus we leggen alle tekeningen naast elkaar en maken daar een combinatie van. We zullen niet elk idee kunnen realiseren, maar laat je daar zeker niet door tegenhouden!*
- *Hou jij van natuur? Wij ook! Probeer er dus zoveel mogelijk natuurlijke elementen in te steken, ook om op te spelen.*
- *Leef je helemaal uit... Wij zijn benieuwd!*




Je mag 5 munten inzetten.



HOOG  
EN LAAG




BODEM EN  
GROND



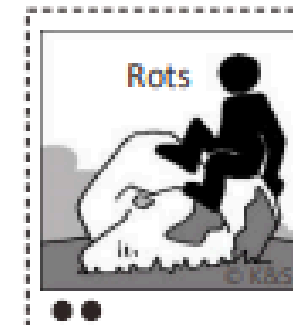
GROEN



SPEELSE  
DINGEN



ZITTEN EN  
HANGEN



SPEL-  
VORMEN

